

tuli



SK Návod na použitie sedacích vakov Tuli

CZ Návod k použití sedacích vaků

EN Instructions for Use of the Tuli Beanbags

DE Bedienungsanleitung für die Tuli Sitzsäcke



NÁVOD NA POUŽITIE

Pred použitím výrobku si prosím pozorne prečítajte tento návod. Škody spôsobené nedodržaním nasledovných pokynov nie je možné uplatniť ako záručné opravy. Tuli ako výrobca ani predajca nie sú zodpovední za vzniknuté škody na majetku a zdraví v dôsledku nedodržania návodu na použitie a pokynov uvedených v záručnom liste.

Sedací vak Tuli je určený na sedenie, ležanie alebo na príležitostné prespanie. Je tvarovo prispôsobivý, ľahko prenosný. Má výborné relaxačné vlastnosti. Okrem domova sa ho nemusíte báť použiť ani vo verejných, komerčných a firemných priestoroch. Sedacie vaky Tuli sú samonosné vaky bez pevnej vnútornej konštrukcie, naplnené polystyrénovým granulátom. Aby granulát z Tuliho neunikol a nespôsobil vám znížené pohodlie, vaky sú ušité minimálne dvojitém švom. Vždy sa snažíme vyrábať kvalitné sedacie vaky z pevných materiálov.

Váš sedací vak Tuli môže byť s vnútorným obalom, ale aj bez neho. V tých, ktoré neobsahujú vnútorný obal, je granulát umiestnený za sústavou dvoch zipsov. V tých, ktoré majú vnútorný obal, je granulát umiestnený v samostatnom obale. Vonkajší obal je pritom možné vyzliecť a vyčistiť samostatne. Všetky Tuli vaky bez vnútorného obalu sú zabezpečené proti náhodnému otvoreniu suchým zipsom a pod ním štandardným zipsom, ktorý navyše chráni poistný tunel.

.....
Každý sedací vak Tuli je vhodný pre deti od 3 mesiacov.
.....

Toto pre vlastnú bezpečnosť (a kvalitu Tuli vakov) určite nerobte:

- Neskáčte na sedacie vaky z výšky, predídete tak ich roztrhnutiu (a vlastnému úrazu).
 - Nemanipulujte ostrými predmetmi v prítomnosti Tuli vakov, aby ste ich nerozrezali.
 - Nešúchajte sedacie vaky po drsnom povrchu, mohlo by dôjsť k predratiu.
 - Nevystavujte ich teplotám nad 40°C, zdrojom tepla a priamemu ohňu, aby nedošlo k degradovaniu výplne a obalov.
 - Nehádzte ich do vody, mohlo by dôjsť k prieniku vody do vaku.
 - Tuli vaky v žiadnom prípade nepoužívajte ako nafukovačku, môže dôjsť k utopeniu.
-

- Polystyrénovú náplň, ktorú každý vak obsahuje, je zakázané konzumovať alebo vdychovať.
- Neodporúčame vaky otvárať najmä v prítomnosti detí a zvierat, aby nevdychli malé časti náplne a neudusili sa.
- Maximálna nosnosť vakov je 130 kg. Pre vlastné pohodlie a bezpečnosť ju prosím dodržiavajte.
- Vaky je možné čistiť len tak, ako je uvedené na etikete s ošetrovacími symbolmi.
- Vnútorný obal nepoužívajte bez vonkajšieho obalu, aby sa neroztrhal.
- Ak používate vak na priamom slnku, sadajte si naň opatrne, aby ste predišli popáleniu od rozohriateho povrchu vaku.
- Vak je prispôsobivý a pohyblivý, preto si naň sadajte opatrne. Predídete tým zraneniu či poškodeniu iných predmetov.
- Vaky nemajú podlepené švy, preto vo vlhkom prostredí, napr. vo wellness centrách, aquaparkoch či na priamom daždi, cez ne môže dôjsť k nasiaknutiu vlhkosti.
- Nevystavujte ich priamemu slnečnému žiareniu, pretože niektoré materiály, z ktorých sú vyrobené, nie sú ÚV stále.
- Dávajte pozor, aby sa malé deti nehrali s plastovým obalom, v ktorom sú vaky zabalené. Hrozí im riziko udusenía či pošmyknutia.

» ZLOŽENIE A ÚDRŽBA

Všetky použité materiály vyhovujú normám EÚ, sú zdravotne neškodné a antialergické.

Čistenie:

Každý výrobok má na originálnej tuli etikete so sériovým číslom uvedené ošetrovacie symboly. Čistite ho len tak, ako je uvedené na nej.

» NÁPLŇ DO SEDACÍCH VAKOV

Náplň do sedacích vakov.

Zloženie: 100% EPS (expandovaný polystyrén)

Každý Tuli vak je naplnený polystyrénovým granulátom. Granulát je vyrobený zo zdravotne neškodného polystyrénu, vhodného pre potravinárske použitie. Náplň môže časom aj pri bežnom používaní stratiť svoj objem, no tento jav je bežný. Spôsobujú to prirodzené vlastnosti polystyrénu, ktorý sa tlakom deformuje. Keďže je to však bežná vlastnosť materiálu, na stratu objemu sa nevzťahuje reklamácia. Každý z Tuli vakov je možné jednoducho doplniť náhradnou náplňou. Asi to nie je potrebné hovoriť, ale predsa - náplň nie je vhodná na konzumáciu (a zrejme by nebola ani veľmi chutná).

Ako doplniť sedacie vaky Tuli:

1. Jednoobalové vaky:

Otvorte sústavu suchého a bežného zipsu. Tiahlo bežného zipsu vytiahnite z poistného tunela háčikom, ktorý si zhotovíte z drôtika alebo z kancelárskej spinky. S otvoreným vakom manipulujte maximálne opatrne, aby ste náplň nevytlačili von. Opatrne otvorte obal s náhradnou náplňou. Otvorenú časť obalu s náhradnou náplňou zasuňte do otvoreného otvoru na sedacom vaku a náplň opatrne vysypajte do vaku. Zazipsujte bežný zips, pričom tiahlo zipsu zatlačte čo najhlbšie do poistného tunela. Zazipsujte suchý zips. Vak pretraste, aby sa náplne premiešali. Pohodlne sa usadte a relaxujte ako doteraz.

2. Dvojbalové vaky:

Otvorte bežný zips. Vyzlečte vonkajší obal a otvorte bežný zips na vnútornom obale. S otvoreným sedacím vakom manipulujte maximálne opatrne, aby ste náplň nevytlačili. Opatrne otvorte obal s náhradnou náplňou. Otvorenú časť obalu s náhradnou náplňou zasuňte do otvoreného otvoru na sedacom vaku a náplň opatrne vysypajte do vaku. Zazipsujte bežný zips na vnútornom obale, oblečte vonkajší obal a zatvorte na ňom bežný zips. Vak pretraste, aby sa náplne premiešali. Pohodlne sa usadte a relaxujte ako doteraz.

» ZÁRUKA

Základné informácie k záruke:

- Poskytnutá záruka sa vzťahuje na produkt vyrobený firmou Tuli.sk, s.r.o., Bratislavská 97, 900 46 Most pri Bratislave, Slovenská republika, IČO 45248451, IČ DPH SK2022934716.
- Štandardná záruka na Tuli vak je 2 roky, navyše ešte získavate aj Program garancie Tuli + 10 rokov. Viac info nájdete na www.tuli.sk.
- Záruka sa vzťahuje na chybné vyhotovenie švov, látky a bežného zipsu.
- Záruka začína plynúť dátumom, keď bol tovar zakúpený.
- Záruku je možné uplatniť v predajnom mieste Tuli, kde bol produkt zakúpený, a to po predložení pokladničného bloku alebo faktúry.

Výnimky zo záruky:

Záruka sa nevzťahuje na zmenu odtieňa farby pôsobením slnečného a UV žiarenia.

Záruka sa nevzťahuje na poškodenia spôsobené:

- Zašpinením, zatrhnutím, prederavením, prehryzením.
- Nesprávnym čistením a čistením silnými a agresívnymi prostriedkami.
- Neobyčajným vplyvom počasia (napríklad záplavy, zemetrasenie).
- Neobyčajným vplyvom chemických látok.
- Chybným použitím, a to zámerne, z nedbanlivosti alebo neznalosti.
- Ostrými predmetmi (nôž, nožnice, ostré hrany predmetov).
- Vystavovaním teplotám nad 40°C.
- Dlhodobým pôsobením vody a vodnej pary.



NÁVOD K POUŽITÍ

Před použitím výrobku si prosím pozorně přečtete tento návod. Vady způsobené nedodržením následujících pokynů není možné uplatnit pro opravu v záruční době. Tuli jako výrobce a prodejce není zodpovědný za vzniklé škody na majetku a zdraví v důsledku nedodržení návodu na použití a pokynů uvedených v záručním listu.

Sedací vak Tuli je určený na sezení, ležení nebo na příležitostné přespání. Tvarem je přizpůsobivý, lehce přenosný. Má výborné relaxační vlastnosti. Kromě domova ho můžete využít také ve veřejných, komerčních a firemních prostorech. Sedací vaky Tuli jsou samonosné vaky bez pevné vnitřní konstrukce, naplněné polystyrenovým granulem. Aby granule z Tuliho neunikl a nezpůsobil Vám snížené pohodlí, vaky jsou ušité minimálně dvojitým švem. Vždy se snažíme vyrábět kvalitní sedací vaky z pevných materiálů.

Váš sedací vak Tuli může být s vnitřním obalem, ale i bez něho. V těch, které neobsahují vnitřní obal, je granule umístěný za dvěma zipy. V těch, které mají vnitřní obal, je granule umístěný v samostatném obalu. Vnější obal je přitom možné sundat a vyčistit samostatně. Všechny Tuli vaky bez vnitřního obalu jsou zabezpečeny proti náhodnému otevření suchým zipem a pod ním je standardní zip, který ještě chrání pojistný tunel.

.....
Každý sedací vak Tuli je vhodný pro děti od 3 měsíců.
.....

Toto pro vlastní bezpečnost (a kvalitu Tuli vaku) určitě nedělejte:

- Neskákejte na sedací vaky z výšky, předejdete tak jejich roztrhnutí (a vlastního úrazu).
 - Nemanipulujte ostrými předměty v blízkosti Tuli vaku, abyste ho nerozřezali.
 - Netahejte sedací vaky po drsném povrchu, mohlo by dojít k protržení.
 - Nevystavujte je teplotám nad 40°C, zdrojům tepla a přímému ohni, aby nedošlo k degradování výplně a obalu.
 - Neházejte je do vody, mohlo by dojít k průniku vody do vaku.
 - Tuli vaky v žádném případě nepoužívejte jako nafukovací matraci, může dojít k utopení.
-

- Polystyrénovou náplň, kterou každý vak obsahuje, je zakázané konzumovat nebo vdechovat.
- Nedoporučujeme vaky otvírat v přítomnosti dětí a zvířat, aby nevdechly malé části náplně a neudusily se.
- Maximální nosnost vaku je 130 kg. Pro vlastní pohodlí a bezpečnost ji prosím dodržujte.
- Vaky je možné čistit jen tak, jak je to uvedené na etiketě s ošetrovacími symboly.
- Vnitřní obal nepoužívejte bez vnějšího obalu, aby se neroztrhal.
- Pokud použijete vak na přímém slunci, sedejte si na něj opatrně, abyste předešli popálení od rozehrátého povrchu vaku.
- Vak je přízpusobivý a pohyblivý, proto si na něj sedejte opatrně. Předejdete tak zranění, či poškození jiných předmětů.
- Vaky nemají podlepené švy, proto ve vlhkém prostředí, např: ve wellness centrech, aquaparcích či na přímém dešti, může dojít k nasáknutí vlhkosti.
- Nevystavujte je přímému slunečnímu záření, protože některé materiály, ze kterých jsou vyrobené, nejsou UV stabilní.
- Dávejte pozor, aby si malé děti nehrály s plastovým obalem, kterým jsou vaky zabalené. Hrozí jim riziko udušení nebo uklouznutí.

» SLOŽENÍ A ÚDRŽBA

Všechny použité materiály vyhovují normám EU, jsou zdravotně nezávadné a antialergické. Na každém sedacím vaku je na originální tuli etiketě se sériovým číslem uvedené složení látky.

Čištění:

Každý výrobek má na originální tuli etiketě se sériovým číslem uvedené ošetrovací symboly. Čistěte ho jen tak, jak je uvedené na etiketě.

» NÁPLŇ DO SEDACÍCH VAKŮ

Náplň do sedacích vaků.

Složení: 100% EPS (expandovaný polystyrén)

Každý Tuli vak je naplněný polystyrénovým granulátem. Granulát je vyrobený ze zdravotně nezávadného polystyrénu, vhodného pro potravinářské použití. Náplň může časem i při běžném používání ztratit svůj objem, to je běžné. Způsobují to přirozené vlastnosti polystyrénu, který se tlakem deformuje. Protože je to běžná vlastnost materiálu, na ztrátu objemu se nevztahuje reklamacie. Každý z Tuli vaků je možné jednoduše doplnit náhradní náplní. Asi to není potřebné říkat, ale přece - náplň není vhodná ke konzumaci (a zřejmě by nebyla ani moc dobrá).

Jak doplnit sedací vaky Tuli:

1. Jednoobalové vaky:

Otevřete suchý i běžný zip. Jezdec běžného zipu vytáhněte z pojistného tunelu háčkem, který si můžete vyrobit z drátku nebo z kancelářské sponky. S otevřeným vakem manipulujte maximálně opatrně, abyste náplň nevysypali ven. Opatrně otevřete obal s náhradní náplní. Otevřenou část obalu s náhradní náplní zasuňte do otevřeného otvoru na sedacím vaku a náplň opatrně vysypejte do vaku. Zavřete běžný zip, přičemž jezdec zipu zatlačte co nejdál do pojistného tunelu. Zavřete suchý zip. Vak protřepejte, aby se náplně promíchaly. Pohodlně se usadte a relaxujte jako dosud.

2. Dvojobalové vaky:

Otevřete běžný zip. Sundejte vnější obal a otevřete běžný zip na vnitřním obalu. S otevřeným sedacím vakem manipulujte maximálně opatrně, abyste náplň nevysypali ven. Opatrně otevřete obal s náhradní náplní. Otevřenou část obalu s náhradní náplní zasuňte do otevřeného otvoru na sedacím vaku a náplň opatrně vysypejte do vaku. Zavřete běžný zip na vnitřním obalu, nandejte vnější obal a zavřete na něm běžný zip. Vak protřepejte, aby se náplně promíchaly. Pohodlně se usadte a relaxujte jako dosud.

» ZÁRUKA ZA JAKOST

Základní informace k záruce:

- Poskytnutá záruka se vztahuje na produkt vyrobený firmou Tuli.sk, s.r.o. Bratislavská 97, 900 46 Most pri Bratislave, Slovenská republika, IČO 45248451, IČ DPH SK2022934716.
- Standardní záruka na Tuli vak je 2 roky, navíc ještě získáváte i Program garance Tuli + 10 roků. Více info najdete na www.tuli-tuli.cz
- Záruka se vztahuje na chybné vyhotovení švů, látky a běžného zipu.
- Záruka začíná plynout od data, kdy byl produkt zakoupený.
- Záruku je možné uplatnit v prodejním místě Tuli, kde byl produkt zakoupený, a to po předložení pokladního dokladu nebo faktury.

Výjimky ze záruky:

Záruka se nevztahuje na změnu odstínu barvy působením slunečního a UV záření.

Záruka se nevztahuje na poškození způsobené:

- Zašpiněním, zatrhnutím, proděravěním, prokousnutím.
- Nesprávným čištěním a čištěním silnými a agresivními prostředky.
- Neobyčejným vlivem počasí (například záplavy, zemětřesení).
- Neobyčejným vlivem chemických látek.
- Chybným použitím, a to záměrně, z nedbalosti nebo neznalosti.
- Ostrými předměty (nůž, nůžky, ostré předměty).
- Vystavováním teplotám nad 40°C.
- Dlouhodobým působením vody a vodní páry.



INSTRUCTIONS FOR USE

Please read these instructions carefully before using the product. Defects caused by failure to comply with the following instructions cannot be repaired under warranty. Tuli, as the manufacturer and seller, are not responsible for any damages to property or health resulting from not complying with the instructions for use and the instructions within the warranty certificate.

Tuli beanbags are designed for sitting, lying or occasional sleeping. They are shapeable and easy to move, with excellent relaxing properties. Apart from in your home, they can be used in public and commercial spaces and so are suited to both business and personal use. Tuli beanbags are self-supporting beanbags without a solid internal structure and they are filled with polystyrene granules. In order to prevent the granules from escaping from your Tuli and thus decreasing your comfort, the beanbags are sewn with double seams at the least. We always do our best to produce high quality beanbags from sturdy materials.

Your Tuli beanbag may or may not have an inside coating. In the beanbags which do not contain an inside coating, the granules are placed behind a set of two zips. In the beanbags which contain an inside coating, the granules are placed in the separate inside coating, whereby the outside coating can be taken off and cleaned separately. All Tuli beanbags without an inside coating are protected against unintentional opening via a Velcro fastening and a standard zip underneath, which is additionally protected by a safety tunnel.

.....
All Tuli beanbags are suitable for children from 3 months of age.
.....

For your own safety (and to maintain the high quality of Tuli beanbags), make sure to comply with the following instructions:

- Do not jump onto the beanbags from heights in order to prevent tearing them (and injuring yourself).
 - Do not handle sharp objects in the presence of Tuli beanbags in order not to cut them.
-

- Do not rub beanbags against rough surfaces as this could cause abrasion.
- Do not expose it to temperatures above 40°C, or to any sources of heat and direct fire in order to not degrade the filling or the lining.
- Do not throw them in water as water could get inside the beanbag.
- Never use Tuli beanbags as a lilo as this could cause drowning.
- It is prohibited to consume or breathe in the polystyrene filling that each bean bag consists of.
- We recommend not to open the beanbags, especially in the presence of children or animals to prevent them breathing in small particles of the filling and suffocating.
- The maximum load of the beanbags is 130 kg. For your own comfort and safety, please do not exceed this maximum load.
- The beanbags can only be cleaned as it is stated on the label with treatment pictograms.
- Do not use the inside coating without the lining, otherwise it may tear.
- If you use the beanbag in direct sunlight, handle it carefully in order to prevent being burnt by the hot surface of the beanbag.
- The beanbag is adaptable and flexible, therefore take care when sitting down on it in order to prevent injury or damaging other objects.
- The beanbags do not have sealed seams, therefore in damp environments, e.g. in wellness centres, aquaparks and in direct rain, humidity can get inside through the seams.
- Do not expose them to direct sunlight as some of the materials that they are made of are not UV resistant.
- Make sure that children do not play with the plastic wrapping the beanbags are wrapped in due to the risks of suffocation or slipping.

» THE COMPOSITION AND MAINTENANCE

All the used materials comply with the EU standards, they are harmless to health and antiallergenic. Each beanbag has an original Tuli label with a serial number, where the composition of the material is stated.

Cleaning:

Each product has an original Tuli label with a serial number with treatment pictograms on it. Clean the product only in the way described on the label.

» BEANBAG FILLING

Beanbags Filling

Composition: 100% EPS (expanded polystyrene)

Each Tuli beanbag is filled with polystyrene granules. The granules are manufactured from non-toxic polystyrene, suitable for use in the food industry. The filling can decrease in its volume with time through conventional use, which is normal. The loss in volume is caused by natural characteristics of polystyrene which deforms under pressure. Due to the fact that this is a normal quality of the material, the warranty does not apply to the loss of volume. Each Tuli beanbag can be easily refilled with extra

filling. It is probably not necessary to say this, but just in case: The filling is not suitable for eating (and it would most likely not be very tasty anyway).

How to add new filling into Tuli beanbags:

1. Beanbags with a single coating:

Open the Velcro and standard zip. Pull the zip puller out of the safety tunnel using a little hook which you can make out of a small piece of wire or a paper clip. Handle the opened beanbag with maximum care in order not to push the filling out. Carefully open the packaging of the extra filling. Insert the opening of the extra filling packaging into the opened opening of the beanbag and carefully pour the filling into the beanbag. Close the zip and press the zip puller as deep into the safety tunnel as possible. Close the Velcro. Shake the beanbag so that the fillings will mix. Sit down comfortably and relax as usual.

2. Beanbags with double coating:

Open the zip. Take off the outer coating and open the zip on the inside coating. Handle the opened beanbag with maximum care in order not to push the filling out. Carefully open the packaging of the extra filling. Insert the opening of the extra filling packaging into the opened opening of the beanbag and carefully pour the filling into the beanbag. Close the zip on the inside coating, put the outside coating on the beanbag and close the zip. Shake the beanbag so that the fillings will mix. Sit down comfortably and relax as usual.

» WARRANTY

Essential Information about the Warranty:

- The warranty applies to the product produced by the company named Tuli.sk, s.r.o., Bratislavská 97, 900 46 Most pri Bratislave, Slovak republic, ID: 45248451, VAT No.: SK2022934716.
- The standard guarantee on all Tuli beanbags is 2 years. On top of that, we also have the +10 Years Tuli Guarantee for you. For more information visit www.tulishop.com.
- The warranty applies to faultily manufactured seams, materials and conventional zip.
- The warranty period starts running on the date when the goods are purchased.
- The warranty can be applied at the Tuli sales point where the product was purchased, after showing the sales receipt or invoice.

Exceptions from the Warranty:

The warranty does not apply to the change of the shade of the colour due to sunlight and UV radiation.

The warranty does not apply to damages caused by:

- soiling, tearing, perforating, biting through.
- improper cleaning and cleaning with strong and aggressive detergents.
- unusual weather effects (e.g. floods, earthquakes).
- unusual effects of chemical substances.
- improper use, either by intention, negligence or ignorance.
- sharp objects (knives, scissors, sharp edges of objects).
- exposure to temperatures above 40°C.
- longterm exposure to water or steam.



BEDIENUNGSANLEITUNG

Vor der Verwendung des Produkts lesen Sie bitte diese Anleitung sorgfältig durch. Für Schäden, die durch Nichtbeachtung der nachfolgenden Hinweise entstehen, kann keine Reparatur auf Garantie verlangt werden. Tuli ist weder als Hersteller noch als Händler für Schäden an Eigentum und Gesundheit verantwortlich, die auf Grund der Nichteinhaltung dieser Anweisungen und der Anweisungen im Garantiebrieft entstanden sind.

Ein Tuli Sitzsack ist bestimmt zum Sitzen, Liegen oder zur gelegentlichen Nächtigung. Er ist verformbar und leicht zu bewegen. Er hat hervorragende entspannende Eigenschaften. Haben Sie keine Scheu, ihn nicht nur zu Hause zu benutzen, sondern auch in öffentlichen, kommerziellen und geschäftlichen Räumen. Die Tuli Sitzsäcke sind selbsttragend, ohne feste interne Struktur und gefüllt mit Polystyrolgranulat. Um den Granulatverlust von Tuli und dadurch einen eventuell reduzierten Komfort zu vermeiden, sind die Säcke mindestens mit einer Doppelnäht genäht. Wir bemühen uns, qualitativ hochwertige Sitzsäcke aus festen Materialien zu produzieren.

Ihr Tuli Sitzsack kann einen Innensack haben oder auch nicht. Bei Sitzsäcken, die keinen Innensack haben, befindet sich das Granulat hinter einem System von zwei Reisverschlüssen. Bei Sitzsäcken, die über einen Innensack verfügen, befindet sich das Granulat in diesem separaten Innensack. Den Bezug kann man abziehen und dann reinigen. Alle Tuli Sitzsäcke ohne Innensack sind gegen unbeabsichtigtes Öffnen geschützt – mit einem Klettverschluss und darunter noch mit einem klassischen Reißverschluss, der noch mit einem Sicherheitstunnel gesichert wird.

.....
Jeder Tuli Sitzsack ist geeignet für Kinder ab 3 Monaten.
.....

Bitte vermeiden Sie zu Ihrer eigenen Sicherheit (und zur Qualitätserhaltung des Sitzsacks) die folgenden Punkte:

- Bitte springen Sie nicht auf die Sitzsäcke. Auf diese Weise vermeiden Sie das Zerreißen und eine eventuelle Verletzung.
 - Hantieren Sie nicht mit scharfen Gegenständen in der Nähe der Sitzsäcke, um sie nicht zu zerschneiden.
 - Schieben Sie sie nicht auf rauen Oberflächen, es könnte einen Abrieb geben.
-

- Setzen Sie sie nicht einer Hitze von mehr als 40°C, Heizungsanlagen und direktem Feuer aus, um Füllungsabbau und Bezugsbeschädigung zu vermeiden.
- Werfen Sie sie nicht ins Wasser, es könnte Wasser in den Sitzsack sickern.
- Der Sitzsack kann auf keinen Fall auf dem Wasser als Luftmatratze benutzt werden, da sie nicht trägt, Wasser eindringen kann bzw. sie es aufsaugt und untergeht.
- Jeder Sitzsack enthält eine Polystyrol-Füllung, die weder verzehrt noch eingeatmet werden darf.
- Die Sitzsäcke sollen auf keinen Fall in der Gegenwart von Kindern oder Tieren geöffnet werden, da sie die kleinen Granulate einatmen und dadurch ersticken könnten.
- Die maximale Tragfähigkeit eines Sitzsacks beträgt 130 kg. Bitte beachten Sie diesen Hinweis zu Ihrer eigenen Sicherheit und Komfort.
- Die Sitzsäcke sind unbedingt nach den auf den Etiketten genannten Pflegehinweisen zu reinigen.
- Den Innensack bitte nicht ohne den Bezug benutzen, um ein Zerreißen zu vermeiden.
- Wenn Sie den Sitzsack in der Sonne benutzen, setzen Sie sich vorsichtig darauf, um Verbrennungen durch die erhitzte Oberfläche zu vermeiden.
- Der Sitzsack ist verformbar und beweglich, setzen Sie sich also vorsichtig darauf. Auf diese Weise vermeiden Sie eine Verletzung oder Beschädigung durch andere Objekte.
- Setzen Sie sie nicht der direkten Sonneneinstrahlung aus. Einige Materialien, aus denen die Sitzsäcke hergestellt sind, sind nicht UV-stabil.
- Achten Sie darauf, dass kleine Kinder nicht mit der Kunststoffverpackung spielen, in die der Sitzsack zum Transport eingewickelt wurde. Es besteht die Gefahr des Erstickens oder Ausrutschens.

» DIE ZUSAMMENSETZUNG UND PFLEGE

Alle Materialien entsprechen den EU-Standards, sind antiallergisch und nicht toxisch. Auf jedem Sitzsack befindet sich ein originales Etikett, das die Stoffzusammensetzung beinhaltet.

Reinigung:

Jedes Produkt hat ein original Tuli Etikett mit einer Seriennummer und Pflegehinweisen. Man sollte den Sitzsack nur so reinigen, wie dort angegeben.

» FÜLLUNG DER SITZSÄCKE

Füllung der Sitzsäcke

Zusammensetzung: 100% EPS (expandiertes Polystyrol)

Jeder Tuli Sitzsack ist mit einem Polystyrol-Granulat befüllt. Das Granulat wird aus dem gesundheitlich nicht schädlichen Lebensmittel-Polystyrol hergestellt, der auch in der Lebensmittelindustrie verwendet wird. Die Füllung kann nach einiger Zeit an Volumen verlieren, dieses wird aber durch die natürlichen Eigenschaften von Polystyrol verursacht, da das Material der Druckverformung unterliegt. Daher ist der Volumenverlust kein Garantiefall. Jeden Tuli Sitzsack kann man ganz einfach mit einer sogenannten Nachbefüllung wieder auffüllen. Eigentlich müsste man das nicht immer

betonen, aber trotzdem; die Füllung ist nicht zum Verzehr geeignet (und wahrscheinlich schmeckt sie auch nicht).

Wie soll man die Tuli Sitzsäcke nachbefüllen:

1. Einschichtige Tuli Sitzsäcke

Öffnen Sie die Klett- und Reißverschlüsse. Ziehen Sie mit Hilfe eines Hakens oder einer Büroklammer den Schiebergriff des Reißverschlusses aus dem Sicherheitstunnel. Bitte hantieren Sie mit dem geöffneten Sitzsack wirklich vorsichtig, damit Sie die Füllung nicht ausschütten. Dann öffnen Sie den Beutel mit der Nachbefüllung. Die Öffnung des Beutels mit der Nachbefüllung stecken Sie vorsichtig in die Öffnung am Sitzsack, dann schütten Sie die Füllung sorgsam in den Sack um. Schließen Sie den Reisverschluss und stecken Sie den Schiebergriff so tief wie möglich in den Sicherheitstunnel. Dann verschließen Sie auch den Klettverschluss. Zum Schluss schütteln Sie den Sitzsack, so dass sich die alte und die neue Füllung miteinander mischen. Setzen Sie sich und relaxen Sie komfortabel wie zuvor.

2. Zweischichtige Tuli Sitzsäcke

Öffnen Sie den Reißverschluss. Ziehen Sie den Bezug ab und öffnen Sie den Reißverschluss am Innensack. Bitte hantieren Sie mit dem geöffneten Sitzsack wirklich vorsichtig, damit Sie die Füllung nicht ausschütten. Dann öffnen Sie den Beutel mit der Nachbefüllung. Die Öffnung des Beutels mit der Nachbefüllung stecken Sie vorsichtig in die Öffnung am Sitzsack, dann schütten Sie die Füllung sorgsam in den Sack um. Schließen Sie den Reißverschluss am Innensack, ziehen Sie den Bezug drauf und schließen Sie dessen Reißverschluss. Zum Schluss schütteln Sie den Sitzsack, so dass sich die alte und die neue Füllung miteinander mischen. Setzen Sie sich und relaxen Sie komfortabel wie zuvor.

» GARANTIE

Grundlegende Informationen zur Garantie:

- Die Garantie gilt für Produkte hergestellt von Tuli.sk, s.r.o., Bratislavská 97, 900 48 Most pri Bratislave, Slowakische Republik, ID: 45248451, UST-ID: SK2022934716.
- Die Länge der Gewährleistungsfrist für alle Sitzsäcke beträgt zwei Jahre. Dazu bieten wir Ihnen noch 10 Jahre gratis dank dem Garantie Program Tuli + 10 Jahre. Lesen Sie mehr darüber unter www.tulishop.de.
- Die Garantie deckt die mangelhafte Beschaffenheit der Nähte, des Stoffs und der gewöhnlichen Reißverschlüsse ab.
- Die Garantie beginnt mit dem Tag, an dem sie das Produkt gekauft haben.
- Die Garantie kann man nach Vorlage des Kassenzettels oder der Rechnung an der Tuli Verkaufsstelle geltend machen, an der Sie das Produkt gekauft haben.

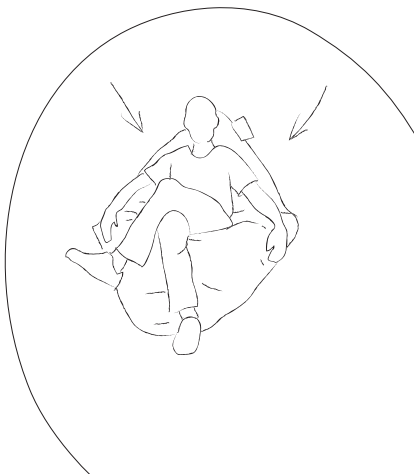
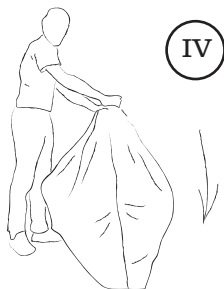
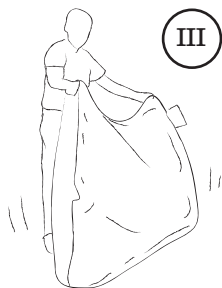
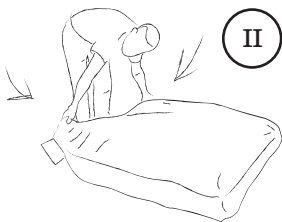
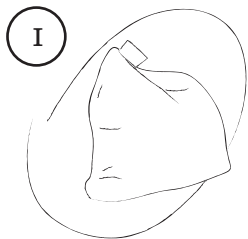
Garantieausschluss

Die Garantie gilt nicht für die Veränderung des Farbtons, welcher auf Grund der Sonnen- und UV-Einstrahlung entstanden ist.

Die Garantie gilt nicht für Schäden verursacht durch:

- Verschmutzung, Hängenbleiben an scharfen Kanten, Aufstechen oder Durchbeißen
- falsche Reinigung oder Reinigung mit aggressiven Reinigungsmitteln

- ungewöhnliche Witterungsbedingungen (z.B. Hochwasser, Erdbeben, usw.)
- ungewöhnliche Einflüsse von Chemikalien
- falschen Gebrauch, egal ob absichtlich, fahrlässig oder unkundig
- scharfe Gegenstände (Messer, Schere, scharfe Kanten)
- Aussetzen von Temperaturen über 40 ° C
- längeres Aussetzen von Wasser und Dampf



tuli[®]